УДК 51
ББК 88.621.45

DOI: 10.33065/2307-1052-2022-1-39-28-34

Психологический анализ математического текста 6 класса с использованием законов восприятия по М. Вертгеймеру

Зеленикин Александр Юрьевич,
ведущий специалист управления довузовского образования, Ульяновский государственный педагогический университет имени И.Н. Ульянова, Ульяновск, Россия, orcid.org/0000-0003-2424-5881

Аннотация. В статье проводится структурный психологический анализ соответствия устройства математического текста двух учебников по математике 6 класса Н. Я. Виленкина и И. И. Зубаревой психологическим законам восприятия по М. Вертгеймеру. Предложен фрагмент авторского параграфа для учебника математики по теме «Рациональные числа» с максимальным использованием эффектов и факторов восприятия учебно-научного текста. Цель данной статьи – на основе изученных источников по психологии провести анализ школьного математического текста, выявить преимущества и недостатки понимания и восприятия материала. Задачами статьи являются применение приемов анализа содержания, форм и языка изложения математического учебно-научного текста, сравнение полученных результатов и предложение «идеального» для адекватного восприятия информационного материала обучающемуся средней школы как субъекту собственной познавательной действительности.
Ключевые слова: математический текст, психологический анализ, законы восприятия, М. Вертгеймер, учебник по математике, 6 класс, восприятие математического текста, среднее звено, приемы понимания текста.

Psychological Analysis of Mathematical Text (Grade 6) Using the Laws of Perception According to M. Wertheimer

Zelenikin Aleksandr Iu.,
Leading Specialist of the Department of Pre-University Education, Ulyanovsk State University of Education, Ulyanovsk, Russia, orcid.org/0000-0003-2424-5881

Abstract. The article provides a structural psychological analysis of the correspondence between the structure of two mathematical text (grade 6, by Vilenkin and Zubareva). There were regarded the psychological laws of perception according to M.Wertheimer. The article provides the passage about Rational numbers for a mathematics textbook. The author provides the maximum number of the effects and factors of perception of the educational and scientific text. The purpose of this article is to analyze the school mathematical texts using psychology instruments, to identify the advantages and disadvantages of understanding and perceiving the material. The objectives

of the article are the application of methods for analyzing the content, forms and language of presentation of a mathematical educational and scientific text, comparing the results obtained and suggesting an "ideal" one for adequate perception of information by a secondary school student as a subject of his own cognitive reality.
Keywords: Mathematical text, psychological analysis, laws of perception, M. Wertheimer, Mathematics textbook, grade 6, perception of mathematical text, middle link, methods of understanding text.

Научить учиться – одна из главных целей в образовательном школьном процессе. Основой данного умения является работа с текстом учебников или справочных пособий, включая математические материалы как источники новых знаний и взаимосвязей действительности [Купирова 2011].

Учебный математический текст – это строгая система знаков, букв и символов, связанная законами математики. Математическая речь разнообразна и для каждого возраста в различной степени абстракции дифференцирована. К примеру, правило сложения десятичных дробей, алгоритм решения квадратных неравенств или доказательство суммы внутренних углов треугольника приведут к трудностям восприятия второклассников [Леонтьев 2011] .

К особенностям математического текстового учебного материала относят высокую плотность информации на мелких фрагментах, повышающую когнитивную нагрузку; научную строгость, формальность, точность и лаконичность, обеспечивающие однозначную интерпретацию; взаимосвязь текстовой и визуальной информации, представленной в основном в виде рисунков, таблиц, диаграмм и графиков, рассеивающих внимание; логические переходы и пошаговую алгоритмизацию в правилах и законах; частый переход к раннее доказанным утверждениям и формулам; обогащенность текстов символами и знаками с внутренними математическими связями между элементами [Бархаев 2009; Холодная 2002].

Особенности математического текстового учебного материала влекут за собой сложности его восприятия учениками. Специфичность, форма и язык изложения влияют на сложность восприятия и понимание математического текста учениками. Отсюда возникает проблема недостаточности в мыслительном или психическом развитии и несформированности навыков работы с научным текстом [Гиппенрейтер 2009].

Приобретение умений работы с математическим текстом, учебной формой и научным языком достигается благодаря развитию психических и личностных качеств, становлению композиционно речевых моделей.

Для восприятия учащийся нуждается в предельном внимании и сосредоточенности при чтении текста, в постоянном переводе текста с математического языка на естественный и, наоборот, в понимании структур и формул, в долгосрочной памяти математических знаний, в умении работать с первоисточниками понятий и правил, в выделении главной и побочной информации [Кучерявая 2019].

Таким образом, заданная тема представляется нам актуальной. Для определения доступности и правильной усваиваемости математического текста учащимися применяют такой метод диагностики, как психологический анализ. Психологический анализ текста как метод изучения психологической реальности предполагает вычленение определенных структурно-функциональных компонентов в целостной психической деятельности.

Высокая когнитивная нагрузка, значительное мыслительное напряжение, сосредоточенность внимания, частое абстрагирование и переход по ссылкам вызывает отторжение к чтению математического текста. Следовательно, учитель вынужден постоянно осуществлять поиск эффективных методов и средств по предупреждению отчуждения учебного материала точной науки [Логвиненко 2004].

Для психологического анализа были взяты материалы параграфов двух учебников по математике за 6 класс Н.Я. Виленкина и И.И. Зубаревой. Последний соответствует требованиям ФГОС основного общего образования. Анализ опирался на законы восприятия по М. Вертгеймеру, немецкому и американскому психологу, основателю гештальтпсихологии. Перечислим основные законы восприятия в таблице, описанные ученым.

Наименование закона восприятия	**Характеристика**
Эффект сходства	Сходные признаки фигур (цвет, форма, величина и т.д.) в восприятии синтезируются и группируются.
Эффект близости	Фигуры, находящиеся близко друг с другом, объединяются
Фактор «общей судьбы»	Фигуры с общим характером изменений, наблюдаемых в них, синдицируются
Фактор «хорошего продолжения»	Если две линии пересекаются или касаются друг друга, то выбирают линии с меньшей кривизной
Фактор замкнутости	Замкнутые фигуры запоминаются лучше
Фактор группировки без остатка	Группировка фигур с целью создания целостной единой структуры

По М. Вертгеймеру, фигура – это объект, расположенный на фоне. При чтении текста важно выделять фигуру из фона и удерживать объект восприятия. Для головного мозга, считывающего информацию по визуальным кодам, реакция на фигуру более активна, чем на фон. Фигура – на переднем плане, фон – на заднем [Потемкина 2006].

Сравним на примере материалов учебников 6 класса по математике тему «Положительные и отрицательные числа. Координатная прямая».

По И.И. Зубаревой, в начале второго параграфа приведены сразу же учебные задания. На одном из рисунков к упражнениям изображены три термометра с различными показателями температуры. Читателю предлагается не только определить, сколько градусов показывает каждый из изображенных приборов на рисунке, но и записать равенствами ситуации понижения температуры на определенное число градусов. Автор учебника воспользовался *эффектом сходства*, ведь *главной* фигурой параграфа стала координатная прямая и ее бытовой прототип – термометр. Итоговыми определениями (числа, расположенные справа от нуля на координатной прямой – положительные, а слева – отрицательные), обладающими *фактором группировки без остатка*, заканчивают изложение нового материала.

Согласно Н.Я. Виленкину, автор сразу же начинает пункт №26 пятого параграфа с геометрической интерпретации координатной прямой. Он образовывает понятия положительных и отрицательных чисел фактором группировки без остатка (числа со знаком «+» и числа со знаком «-»). Но остается число 0, которое является особенным

случаем. Координатная прямая сравнивается с линией времени и термометром без каких-либо рисунков. Здесь *эффект сходства* явно не достигнут наглядными способами. Вторая тема сравнительного анализа – «Раскрытие скобок». В начале семнадцатого параграфа И.И. Зубаревой приведена иллюстрация закона арифметических действий на основе вычисления площади прямоугольника. Предполагаемый распределительный закон умножения служит *не основной фигурой, а скорее фоном* для анализа различных равенств и формирования правил раскрытия скобок, являющиеся основными маркерами изложения материала. На основе *фактора «общей судьбы»* формируются следующие правила раскрытия скобок: 1) если перед скобками стоит знак «+», то это значит, что все слагаемые в скобках надо умножить на 1, т.е. раскрывая скобки, оставить их без изменения. 2) если перед скобками стоит знак «-», то это значит, что все слагаемые в скобках надо умножить на (-1), т.е. раскрывая скобки, изменить знаки слагаемых на противоположные.

У Н.Я. Виленкина данная тема затрагивается в пункте 39.15 восьмого параграфа, где рассказывается о подобных слагаемых с одним примером раскрытия скобок. «Раскрытие скобок» автор дал с использованием аналитической модели в виде формулы (a+b)c=ac+bc. До этого, в п. 15 «Применение распределения свойства умножения» говорилось о значимости арифметического закона. Там он был в роли главной фигуры текста в упрощении вычислений выражений смешанных чисел. Предлагалось заменить смешанное число в виде суммы его целой и дробной части, а затем применить распределительное свойство. Изложение материала представлено в виде последовательности примеров *без законов восприятия по Вертгеймеру*.

Третья тема разбора – «Круг. Площадь круга. Шар. Сфера».

В учебнике И.И. Зубаревой наглядно даются изображения замкнутых геометрических фигур - кругов, как частей плоскости и окружности, как геометрических мест точек, равноудаленных от одной точки. Автор старается, как можно понятнее, объяснить для младшего подростка, как можно получить формулу круга, используя фигуры, площади которых они уже умеют определять. На самом деле, срабатывает *фактор замкнутости* на иллюстрации окружностей, проходящей через вершины правильных многоугольников. Записывая выведенные формулы, автор осторожно применяет символ математического анализа «стремиться к 0 (→)» Что касается стереометрических аналогов окружности, сферы и шара, в тексте приводятся примеры: футбольный мяч и арбуз с мякотью внутри. Здесь использован *фактор группировки без остатка.* Авторы дают понять, что математиков не интересует, из какого материала сделан тот или иной предмет - только форма этого предмета, имеющая в обыденной жизни форму шара. Для таких «шаров» в точной науке есть специальное название – сфера. Н.Я. Виленкин наглядно показывает появление окружности при приложении стакана к листу бумаги и его обводки. Более того, длину окружности сравнивается с длиной нитки, опоясанной вокруг стакана. Здесь также использован фактор замкнутости без введения формулы площади круга, а в оценки самой меры. В пункте о шаре выделяют понятия шара, радиуса шара, диаметра и сферы, как основных фигур без объяснения и картинок.

Данная геометрическая тема в двух учебниках дана не полностью и затронута поверхностно. Это легко понять, потому что младшие подростки не начинали еще изучать алгебру и, непосредственно, геометрию. В обоих теоретических материалах прописан фактор *«хорошего продолжения»* для изучения с наименьшей нагрузкой восприятия.

На основе анализа трех пар параграфов разных учебников 6 класса по математике и изучения законов восприятия по М. Вертгеймеру был создан параграф

«Рациональные числа» с максимальным использованием психологических и педагогических приемов создания учебного математического текста.

• П.1 Рациональные числа • Что такое натуральное число? Что такое целое число? Что означает отношение a/b? Какова функция дробной черты?	
Число, которое можно записать в виде отношения z/n, где z – целое число, а n – натуральное, называют рациональным числом. ??? Почему n должно быть натуральным, а не целым?	***Фактор «общей судьбы»***
Итак,	***Фактор замкнутости***
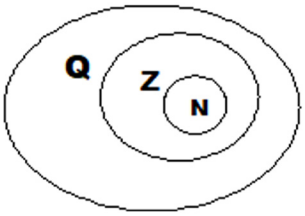	
Объясните рисунок.	
Любое натуральное число является рациональным, т.к. его можно записать в виде n/1 Пример: 25 = $\frac{\text{25-целоечисло}}{\text{1-натуральноечисло}}$	***Фактор «общей судьбы»***
Любое целое число является рациональным, т.к. его можно записать в виде z/1 Пример: -40= $\frac{\text{-40-целоечисло}}{\text{(1-натуральноечисло)}}$	***Фактор «общей судьбы»***
??? Будет ли 0 – рациональным числом? Докажите по определению, что обыкновенные положительные и отрицательные, десятичные дроби, смешанные числа – рациональные числа на примерах: 1/2,-3/5,42/17,-38/15, 1 3/4,-3 4/9,0,24,-4,549	***Эффект близости***
Сумма, разность, произведение рациональных чисел - рациональное число. Если делитель отличен от нуля, то частное двух чисел – рациональное число. 1) -2/3+3=? 2) 5/8-3/4=? 3) -3 1/3×0,9=? 4) -0,26: (-0,13) = ? *Рациональные ли будут значения числовых выражений? --- Составьте памятку второго правила, используя буквы латинского алфавита **a**, **b** как компоненты арифметических действий, а **c** как результат.	***Фактор группировки без остатка***

1) a+b=c, где a, b, c – рациональные числа – *образец* 2).... 3).... 4).... ??? Какая особенность в четвертом свойстве? Какое условие обязательно нужно наложить на одну из букв? Почему? • П2. **Периодические дроби** ? Как представить обыкновенную дробь в виде десятичной? Можно ли представить 1/3в виде десятичной дроби? Не все обыкновенные дроби можно представить в виде конечных десятичных дробей. При делении столбиком 1 на 3 сначала получим нуль целых, потом три десятых, а далее при делении все время будут повторяться остаток 1 и в частном цифра 3. Деление никогда не кончится. 1/3=0,333... Деля 5 на 11, получим, что 5/11=0,454545... Заметим, что у нас получаются бесконечные десятичные дроби, в записи которых бесконечно повторяются одна или несколько цифр. Такие дроби называются **периодическими.** Обозначения: 0,333...=0,(3) 0,4545...=0,(45) 0,327327...=0,(327) Чтение: 0, (3) – ноль целых и три в периоде -1,327... - одна целая триста двадцать семь и так далее 2,5(3) – две целых пять десятых и три в периоде Любое рациональное число можно записать в виде целого числа, десятичной дроби, либо в виде бесконечной периодической дроби. Знакомство с периодическими дробями мы продолжим в старших классах.	***Фактор «хорошего продолжения»*** ***Эффект сходства*** ***Фактор «общей судьбы»*** ***Фактор «хорошего продолжения»***

В ходе выполненного психологического анализа математических текстов учебников 6 класса проверены решения проблем авторами, связанных с восприятием и пониманием, а именно со специфичностью содержания, формой и языком изложения, недостаточностью в мыслительном и психическом развитии, несформированностью навыков работы с научным текстом. Учебник И.И. Зубаревой намного лучше показал решения проблем формирования интеллектуально-речевых универсальных действий среди всех особенностей теоретического математического учебно-научного текста не только благодаря методическим приемам, но и обильным и разносторонним использованием психологических законов восприятия по М. Вертгеймеру.

По трем парам параграфов двух школьных учебников результаты исследования можно показать в следующей диаграмме

По собственному параграфу, изучив законы восприятия М.Вертгеймера, получились следующие результаты:

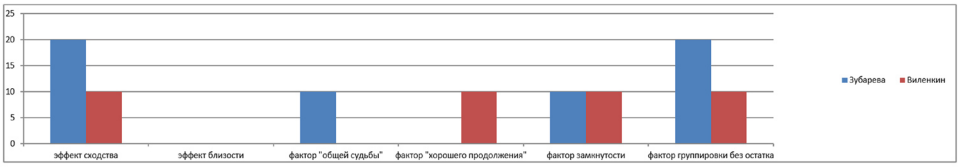

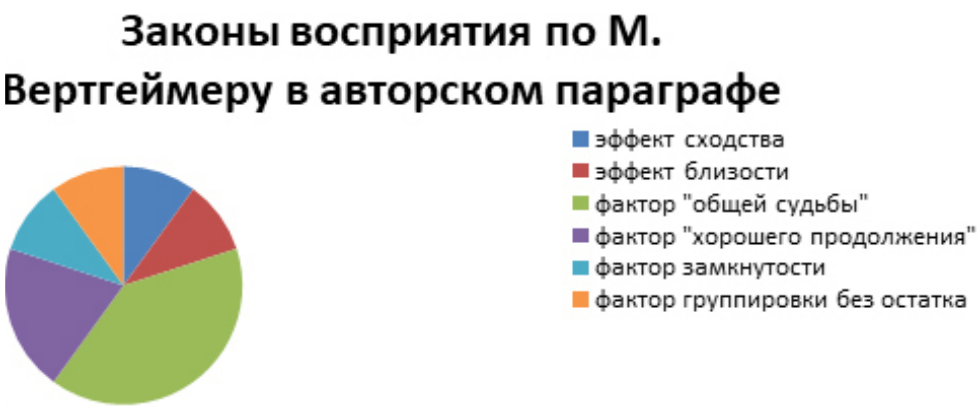

Таким образом, психологический анализ математического текста необходим для определения его доступности и правильной усваиваемости учащимися.

Авторам современных учебников по математике необходимо и далее решать проблемы восприятия математического текста, понимание которого требует значительного напряжения воли, сосредоточенности внимания, интеллектуального усилия. При этом следует учитывать специфику возрастной психологии и применять эффективные методы и средства по предупреждению отторжения учебного материала точной науки [Михайлова, 2014; Немов, 2003].

Источники и литература:

1. Бархаев Б.П. Педагогическая психология. СПб.: Питер, 2009. 448 с.
2. Гиппенрейтер Ю.Б., Любимов В.В., Михалевская М. Б. Психология ощущения и восприятия. М.: Изд. АСТ, 2009. 635 с.
3. Крутецкий В.А. Психология математических способностей школьников Институт практической психологии. Воронеж: НПО МОДЕК, 1998 (серия «Психологи Отечества»). 416 с.
4. Купирова Е.А. Методы работы с учебно-научным текстом: конструирование // РЯШ. 2011. № 2. С. 3-8.
5. Кучерявая Н.А. Обучение приемам понимания текста, М.: 2019. 59 с.
6. Леонтьев А.Н. Психология образа // Хрестоматия по ощущению и восприятию. СПб.: 2011. С. 164-170.
7. Логвиненко А.Д. Зрительное восприятие пространства. М.: МГУ, 2004. 224 с.
8. Михайлова Т.А. Обучение анализу математического текста как средство повышения качества знаний и умений учащихся. СПб.: 2014. С.18-23
9. Немов Р.С. Психология: Учеб. для студ. высш. пед. учеб. заведений: В 3 кн. 4-е изд. М.: Гуманит. изд. центр ВЛАДОС, 2003. Кн. 1: Общие основы психологии. 688 с,
10. Потемкина О.Ф., Потемкина Е.В. Психологический анализ рисунка и текста. СПб.: Речь, 2006. 524 с.
11. Сергеева Л.А. Математический язык и понимание математики школьниками. Псков: ПГПУ, 2008. 214 с.
12. Холодная М.А. Психология интеллекта: Парадоксы исследования. СПб.: Питер, 2002. 272 с.

Статья поступила в редакцию 22.02.2022